

# **SAFETY BRIEFING RUANG AUDITORIUM GEDUNG GRAHA PGAS LANTAI 2**

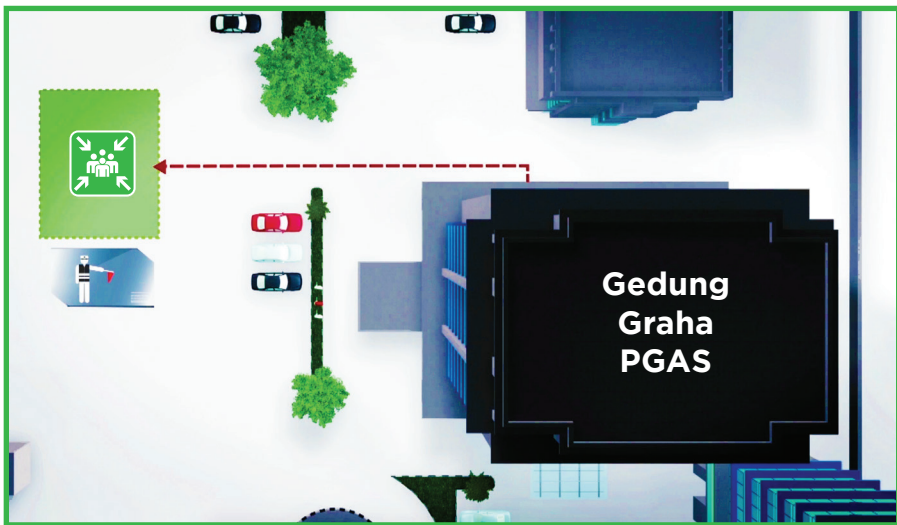
**UNTUK TAMU PADA RAPAT UMUM  
PEMEGANG SAHAM TAHUNAN TAHUN BUKU 2023  
PT PERUSAHAAN GAS NEGARA Tbk  
30 MEI 2024**



## Selamat datang di PT Perusahaan Gas Negara Tbk (PGN).

Sesuai dengan prosedur keselamatan PGN, setiap Tamu yang berkunjung wajib mengetahui prosedur evakuasi jika terjadi keadaan darurat.

Saat ini Anda berada di Ruang Auditorium, Gedung Graha PGAS Lantai 2, yang beralamat di Jl. K.H. Zainul Arifin No. 20, Jakarta Barat – Indonesia. Jika terjadi keadaan darurat, Anda wajib mengikuti instruksi *Floor Warden* dan arah evakuasi sesuai gambar ini.



Gambar: **Denah Lokasi *Muster Point***

■ Titik Kumpul

→ Arah Evakuasi




5



Pengumuman Keadaan Aman/ Pengumuman Evakuasi & Bunyi Alarm

6



EXIT

Apabila Ada Pengumuman Evakuasi dan Bunyi Alarm, Lakukan Evakuasi Melalui Pintu Darurat

7



Lakukan Evakuasi Melalui Tangga Darurat


8



Berkumpul di Titik Kumpul atau Muster Point

## Himbauan Pada Saat Terjadi Kebakaran

1



Jangan Gunakan Lift Saat Evakuasi

2



Merangkak / Merayap Untuk Menyelamatkan Diri Apabila Asap Memenuhi Ruangan

3



Kebakaran...

Ketika Melihat Asap atau Api Berteriaklah Untuk Meminta Pertolongan

4



Jangan Membuang Waktu & Mengambil Gambar Untuk Update di Sosmed

## Jika terjadi Gempa Bumi:

### Prosedur Keadaan Darurat Saat Terjadi Gempa Bumi

1




Jangan Panik, Tetap Tenang Segera Berlindung

2



Berlindung Di Bawah Meja

3



Lindungi Kepala & Leher

4



Tetap Berpegangan Sampai Gempa Reda

5




Pengumuman  
Bahwa Telah Terjadi  
Gempa Bumi

6



Pengumuman  
Keadaan Aman/  
Pengumuman Evakuasi  
& Bunyi Alarm

7



Apabila Ada  
Pengumuman Evakuasi  
dan Bunyi Alarm,  
Lakukan Evakuasi  
Melalui Pintu Darurat

8



Lakukan Evakuasi  
Melalui  
Pintu Darurat

9



Berkumpul  
di Titik Kumpul  
atau Muster Point

## Saat Terjadi Gempa Bumi

1




Jauhilah Jendela Kaca,  
Rak Buku & Benda  
Berat Lainnya Yang  
Dapat Melukai Anda

2



Jangan Berdiri  
Di Depan Pintu

3



Jangan Gunakan  
Lift  
Saat Evakuasi

4



Jauhilah Tiang Listrik  
& Benda Bertegangan  
Listrik Lainnya

Hotline Center  
Keadaan Darurat:



Note:  
Saat evakuasi di anjurkan untuk  
tidak menggunakan sepatu hak tinggi

■ Larangan ■ Arahan  
■ Perhatian

**JAGA BARANG BAWAAN ANDA.  
SEGALA BENTUK KEHILANGAN DI AREA KANTOR PGN  
MENJADI TANGGUNG JAWAB PEMILIK.**





**Kantor Pusat**

Jl. K.H. Zainul Arifin No. 20  
Jakarta 11140, Indonesia

T +62 21 633 4838

F +62 21 633 3080

E [pcc135@pertamina.com](mailto:pcc135@pertamina.com)

[www.pgn.co.id](http://www.pgn.co.id)